

女子決勝トーナメント

1部トーナメント (7ゲームマッチ)

県外の同県同士が初戦の場合は下位チームを入れ替えることがあります

A1	能登香島					C1	穴水A
H3	混成C	0	0			H1	東陽
B3	三崎		0			A2	御幸A
F2	東和			1		D2	輪島A
C3	富来A	0				E3	緑丘A
G2	羽咋A		0		0	F1	能都
E1	津幡南					G1	内灘A
D3	志賀A	0	1			F3	七尾A
C2	野々市		0			E2	南星
B2	七尾東部A				1	A3	松波A
G3	混成A	1				H2	混成B
D1	庄川					B1	氷見北部

敗者戦 (5ゲームマッチ)

の数字は、上記トーナメント試合番号の敗者を表す。

3位決定戦

21	東和			22	氷見北部
----	----	--	--	----	------

5位決定戦

17	能登香島			19	能都
18	津幡南			20	南星

7位決定戦

17				19	
18				20	

9位決定戦

9	三崎	1		13	東陽
10	葉句碑A			14	輪島A
11	野々市			15	内灘A
12	七尾東部A			16	松波A

11位決定戦

9				13	
12				16	

13位決定戦

9	三崎			13	東陽
10				14	
11				15	
12				16	

15位決定戦

9				13	
12				16	

17位決定戦

1	混成C	0		5	御幸A
2	富来A			6	緑丘A
3	志賀A			7	七尾A
4	混成A		0	8	混成B

19位決定戦

1				5	
4				8	

21位決定戦

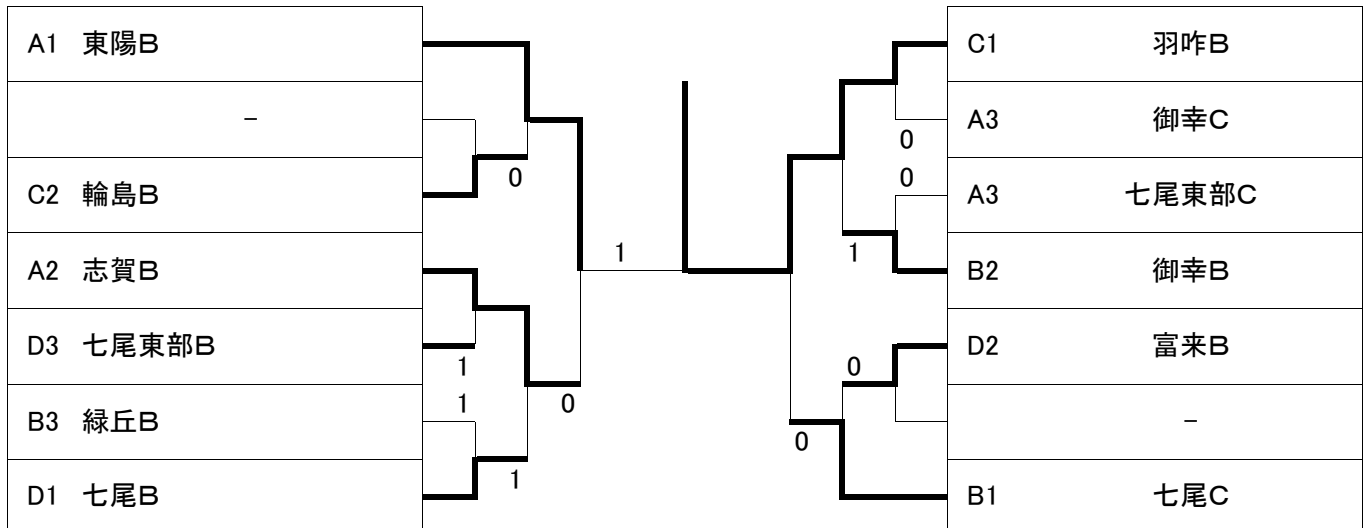
1	混成C	0		5	御幸A
2				6	
3	混成A			7	七尾A
4			0	8	

23位決定戦

1	混成C			5	御幸A
4				8	

2部トーナメント (5ゲームマッチ)

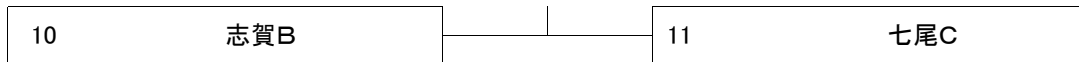
県外の同県同士が初戦の場合は下位チームを入れ替えることがあります



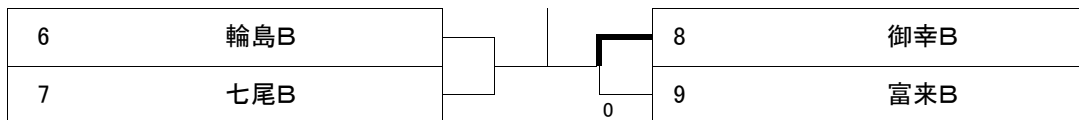
敗者戦 (5ゲームマッチ)

3位決定戦

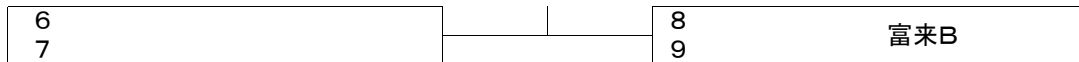
の数字は、上記トーナメント試合番号の敗者を表す。



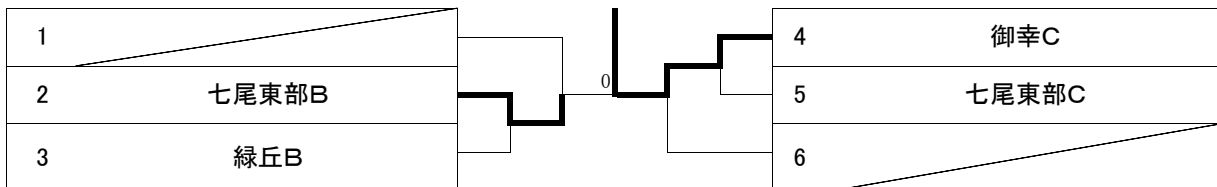
5位決定戦



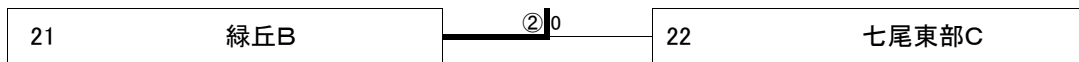
7位決定戦



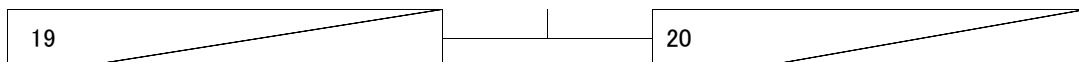
9位決定戦



11位決定戦



13位決定戦



平成30年度 近県中学校ソフトテニス強化研修大会

女子1部予選リーグ

Aリーグ	1	2	3	勝率	順位
1 能登香島		③	③	2	1
2 松波A	0		1	0	3
3 御幸A	0	②		1	2

Eリーグ	1	2	3	勝率	順位
1 南星		②	0	1	2
2 緑丘A	1		1	0	3
3 津幡南	③	②		2	1

Bリーグ	1	2	3	勝率	順位
1 氷見北部		②	③	2	1
2 七尾東部A	1		②	1	2
3 三崎	0	1		0	3

Fリーグ	1	2	3	勝率	順位
1 東和		③	1	1	2
2 七尾A	0		1	0	3
3 能都	②	②		2	1

Cリーグ	1	2	3	勝率	順位
1 穴水A		③	②	2	1
2 富来A	0		1	0	3
3 野々市	1	②		1	2

Gリーグ	1	2	3	勝率	順位
1 内灘A		③	②	2	1
2 混成A	0		1	0	3
3 東陽	1	②		1	2
4					

Dリーグ	1	2	3	勝率	順位
1 庄川		③	②	2	1
2 志賀A	0		0	0	3
3 輪島A	1	③		1	2

Hリーグ	1	2	3	勝率	順位
1 羽咋A		②	③	2	1
2 混成B	1		③	1	2
3 混成C	0	0		0	3

平成30年度 近県中学校ソフトテニス強化研修大会

女子2部予選リーグ

Aリーグ	1	2	3	勝率	順位
1 東陽B		③	②	2	1
2 七尾東部C	0		0	0	3
3 志賀B	1	③		1	2

Bリーグ	1	2	3	勝率	順位
1 御幸B		1	②	1	2
2 七尾C	②		③	2	1
3 緑丘B	1	0		0	3

Cリーグ	1	2	3	勝率	順位
1 七尾東部B		0	0	0	3
2 輪島B	③		0	1	2
3 羽咋B	③	③		2	1

Dリーグ	1	2	3	4	勝率	順位
1 七尾B		②	②		2	1
2 御幸C	1		1		0	3
3 富来B	1	②			1	2
4						

平成30年度 近県中学校ソフトテニス強化研修大会

男子1部予選リーグ

Aリーグ	1	2	3	勝率	順位
1 中能登A		③	②	2	1
2 穴水	0		0	0	3
3 志賀A	1	③		1	2

Dリーグ	1	2	3	勝率	順位
1 七尾東部A		②	1	1	2
2 氷見北部	1		1	0	3
3 東陽A	②	②		2	1

Bリーグ	1	2	3	勝率	順位
1 野々市A		③	1	1	2
2 緑丘A	0		1	0	3
3 中能登C	②	②		2	1

Eリーグ	1	2	3	勝率	順位
1 能都		②	0	1	2
2 富来	1		0	0	3
3 七尾A	③	②		2	1

Cリーグ	1	2	3	勝率	順位
1 中能登B		③	②	2	1
2 輪島A	0		②	1	2
3 南星A	1	1		0	3

Fリーグ	1	2	3	勝率	順位
1 庄川		②	③	2	1
2 能登香島	1		③	1	2
3 羽咋	0	0		0	3

男子2部予選リーグ

あリーグ	1	2	3	勝率	順位
1 野々市B		③			
2 七尾C	0		0	0	3
3 輪島B		③			

うリーグ	1	2	3	4	勝率	順位
1 七尾B		②	③	③	3	1
2 志賀B	1			②		
3 南星B	0			②		
4 東陽B	0	1	1		0	4

いリーグ	1	2	3	勝率	順位
1 七尾東部B		1	1	0	3
2 野々市C	②		③	2	1
3 緑丘B	②	0		1	2

試合順
3チーム

①1-2 ②2-3 ③1-3

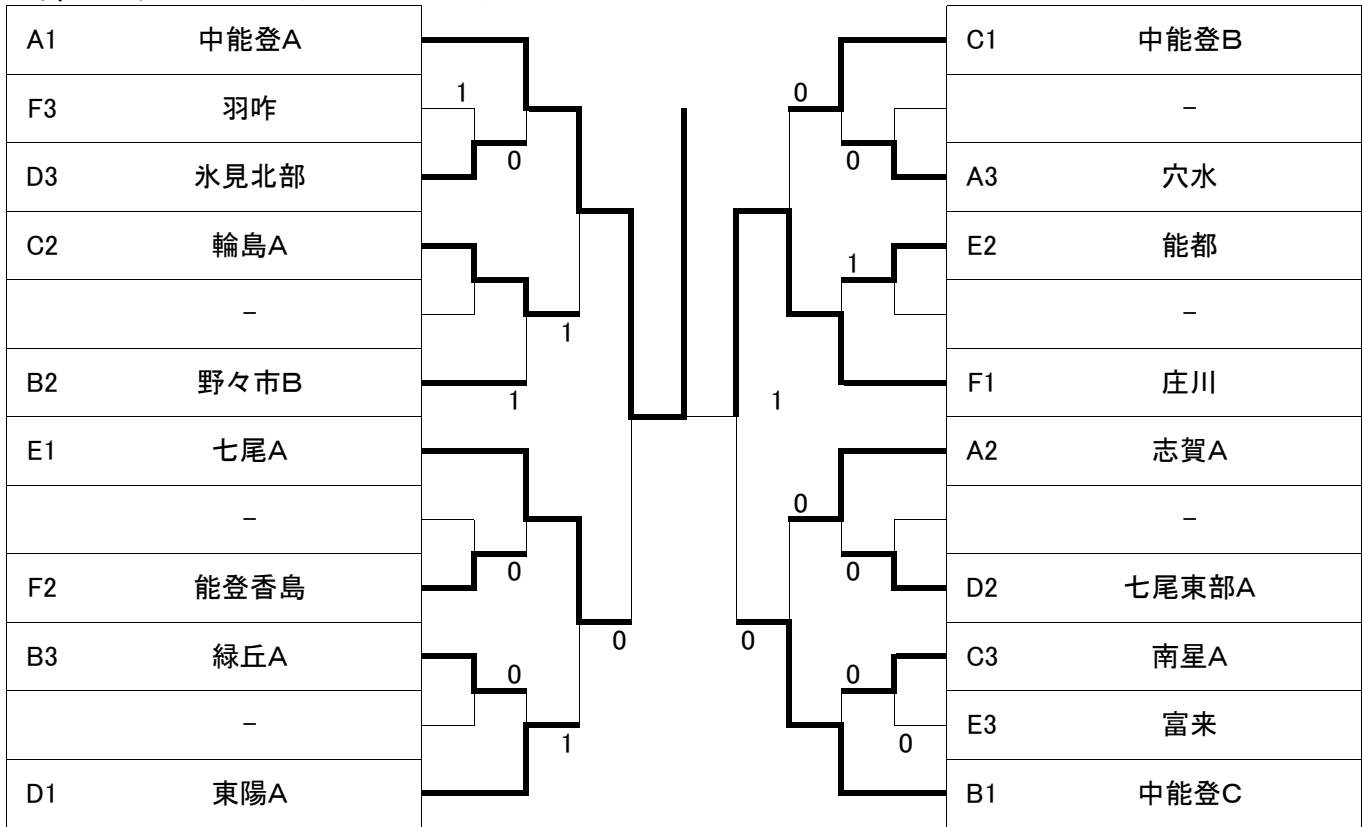
4チーム

①1-2 ②3-4 ③1-3 ④2-4 ⑤1-4 ⑥2-3

男子決勝トーナメント

1部トーナメント (7ゲームマッチ)

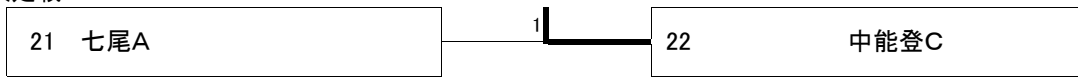
県外の同県同士が初戦の場合は下位チームを入れ替えることがあります



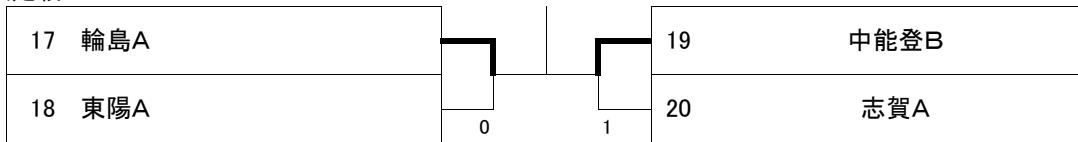
敗者戦 (5ゲームマッチ)

の数字は、上記および敗者戦トーナメント試合番号の敗者を表す。

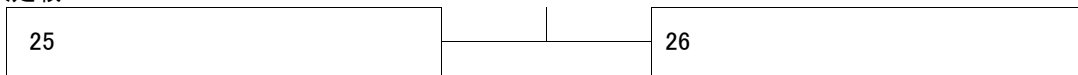
3位決定戦



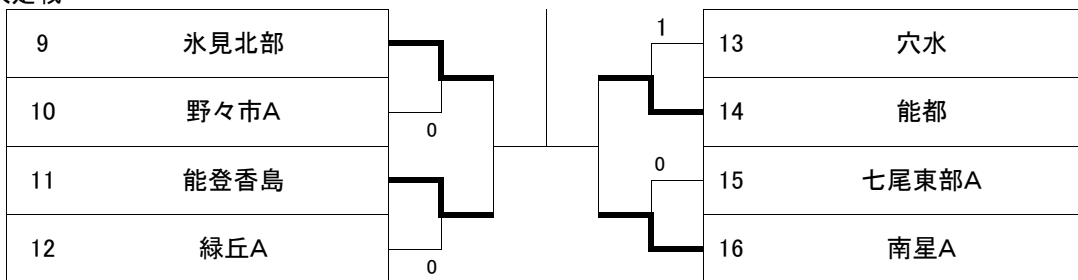
5位決定戦



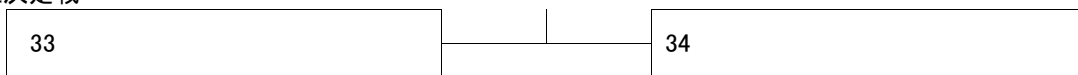
7位決定戦



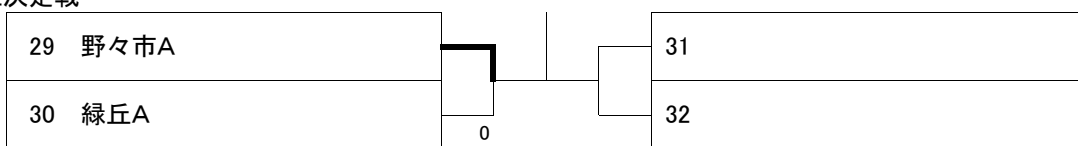
9位決定戦



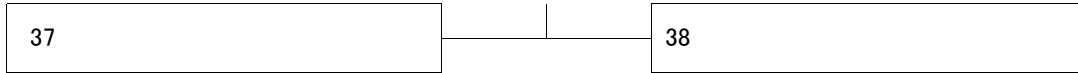
11位決定戦



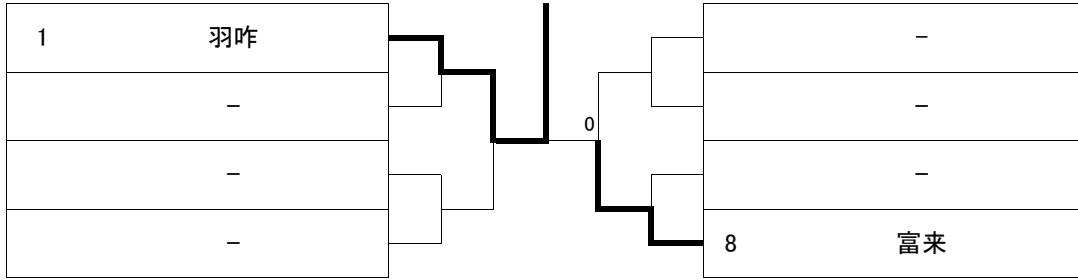
13位決定戦



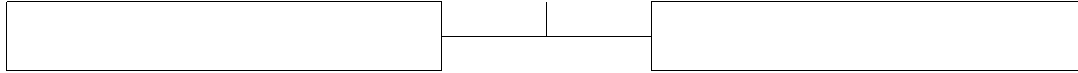
15位決定戦



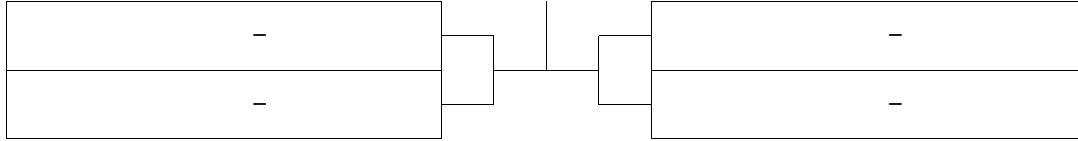
17位決定戦



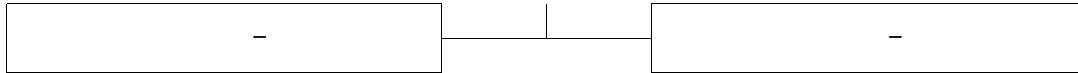
19位決定戦



21位決定戦

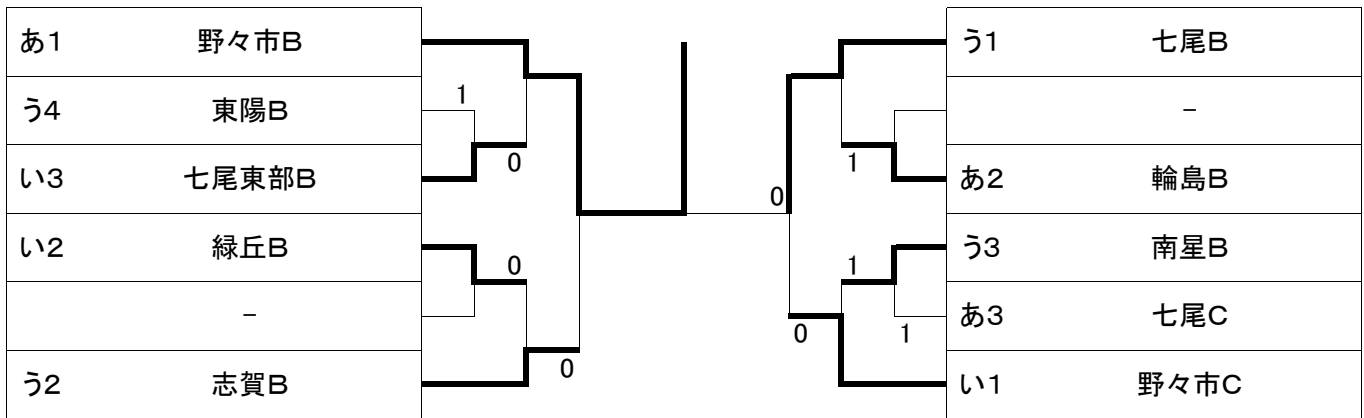


23位決定戦



2部トーナメント (5ゲームマッチ)

県外の同県同士が初戦の場合は下位チームを入れ替えることがあります



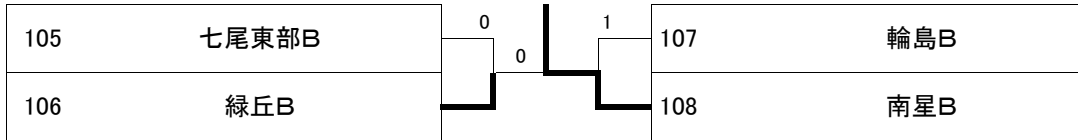
敗者戦 (5ゲームマッチ)

の数字は、上記および敗者戦トーナメント試合番号の敗者を表す。

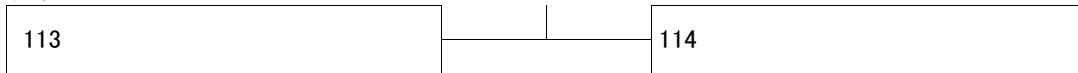
3位決定戦



5位決定戦



7位決定戦



9位決定戦

