

日本ソフトテニス連盟
新 会員登録システム
簡易マニュアル

初回ログイン方法

2022.07.11

大分県ソフトテニス連盟
総務部

https://www.jsta.or.jp

[日本ソフトテニス連盟](https://www.jsta.or.jp) » JAPAN SOFT TENNIS ASSOCIATION

公益財団法人 日本ソフトテニス連盟の公式サイト。ソフトテニスの大会情報、大会結果、会員登録、審判資格、技術指導資格、指導者資格、出版物の受発注

会員登録・ログイン

公益財団法人 日本ソフトテニス連盟の公式サイト。ソフトテニスの大会...

大会情報

大会要項 - 大会結果 - 大会日程 - 公認メーカー - ...

ログイン

会員登録システムは新システムへ移行しました。詳しくは

大会要項

主催大会、第29回 全日本シングルス選手権大会、埼玉県総合

[jsta.or.jp](#) からの検索結果 »

https://twitter.com/JSTA_kouhou

日本ソフトテニス連盟【公式】 (@JSTA_kouhou)

【大会情報】

#全日本小学生選手権大会@秋田県大館市について、来場予定

日本ソフトテニス連盟HPにアクセス

アクセス後「トピックス」にある。
【管理者向け】会員登録システムへの
ログイン方法について。をクリック

The screenshot shows the homepage of the Japan Soft Tennis Association (JSTA). At the top, there is a navigation bar with 'TOP', 'お知らせ', and '大会情報'. Below this is a main content area with a 'ウォーミングアップなどは' section featuring a diagram of a tennis court with dimensions (23.77m, 7.9m, 10.97m, 3.5m) and a list of tips. To the right, there is a 'トピックス' (Topics) sidebar with several entries. One entry is highlighted with a red box: '【管理者向け】会員登録システムへのログイン方...'. Below the sidebar are buttons for '大会情報', '全国各地の大会結果', '大会再開のガイドライン', and 'テニスパーク棚倉利用案内'. At the bottom, there are social media links for Twitter and Instagram.

【管理者向け】会員登録システムへのログイン方法について

2022年07月11日

以下のアドレスより新会員登録システムへ進んでいただき、下記の手順でログインをお願いいたします。

<https://jsta.sportscom.jp/>

<ログイン方法について>

団体管理者の方は旧システムでの登録状況により初回ログインの手順が異なります。

【昨年度 事前申請をしてログイン可能な方】

→そのまま団体の管理者としてログインしていただけます。

※団体管理者名は登録していただいている個人名となります。

【メールアドレスの登録があった方】 ※7月11日20時以降にお試してください。

※現在生年月日の選択ができず、初期設定ができません。修正次第お知らせいたしますのでしばらくおまちください。

→「ログイン」>「既に会員の方はこちらから」の下部にある「パスワードを忘れた方はこちら」より初期設定（生年月日は「2022年2月2日」で統一されています）

※メールが届かない場合は問合せフォームよりお問合せください。

※団体管理者名は「姓：団体番号（数字6桁） 名：管理者」となります。

【メールアドレスの登録がなかった方・わからない方】

→まずは下記のフォームより必要情報をお送りください。登録完了後、ログイン方法をお知らせいたします。

※団体管理者名は「団体番号（数字6桁） 管理者」となります。

メールアドレス申請フォーム：

<https://forms.gle/LF5RtVF6NvNE5gYv6>

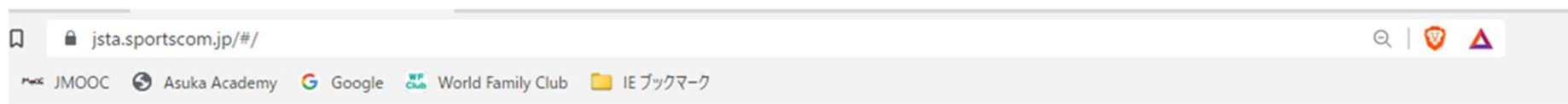
操作方法につきましては「よくある質問」をご確認ください。

その他ご不明な点は「お問合せ」へ、システムに

旧システムでメールアドレスを登録している人はこちら
※次のページから流れを説明します。


旧システムでメールアドレスを登録していない人は個別に問い合わせが必要となります。
日本連盟の担当者が個別に対応しますので時間を要します。
早めの申請をお願いします。

旧システムでメールアドレスを登録している人向け



ログイン

クリック



団体管理者の
ログイン方法について

※詳しくはこのバナーを押してご確認ください

大会やイベントの検索はこちらから

開催地を選ぶ

ジャンルを選ぶ

キーワード

開催日から探す

年 月 日

年 月 日

イベント種別から探す

大会

資格

講習会

ファン

その他

対象から探す

小学生

中学生

高校生

大学生

一般

シニア

申込可否

申込のみ

お知らせ詳細

公開日：2022/07/10 **NEW**

公益財団法人日本ソフトテニス連盟

【団体管理者】ログイン方法について

最終更新日：2022/07/11

団体管理者の方は旧システムでの登録内容により初回ログインの手順が異なります。

【メールアドレスを登録していた方】

→「ログイン」>「既に会員の方はこちらから」の下部にある「パスワードを忘れた方はこちら」より初期設定（生年月日は「2022年2月2日」で統一されています）

※メールが届かない場合は問合せフォームよりお問合せください。

※団体管理者名は「姓：団体番号（数字6桁） 名：管理者」となります。

【メールアドレスの登録をしていなかった方・登録内容がわからない方】

→下記のフォームより必要情報をお送りください。ログイン方法をお知らせいたします。

※団体管理者名は「団体番号（数字6桁） 名：管理者」となります。

メールアドレス申請フォーム

<https://forms.gle/LF5RtVF6Nv>

※登録まで4日程度いただきます。

【昨年度からすでに新システムに登録済みの方】

→そのまま団体の管理者としてログインしてください。

※団体管理者名は登録していただいている個人名となります。

操作方法につきましては「よくある質問」をご確認ください。

その他ご不明な点は「お問合せ」へ、システムについての質問は専用コールセンター 03-5249-3605 までお願いいたします。

改めて確認をお願いします。
確認したら「ログイン」をクリック

公益財団法人日本ソフトテニス連盟の会員向け専用サイトへようこそ！

既に会員の方はこちらから

会員番号取得済の方は、ご登録のメールアドレス、パスワードを入力してログインしてください。

メールアドレス **ここはまだ入力しない**

パスワード

ログイン

[メールアドレスをお忘れの方はこちら](#)

[パスワードを忘れた方はこちら](#)

クラブメンバーの方はこちらから

団体管理者の方に、既に事前登録されている会員様は、こちらからお進みください。メールアドレス、パスワードの設定をしていただくことで、色んなサービスをご利用することが可能になります。
ここはまだクリックしない

登録する

初回ログインはここから入る

便宜上、初回パスワード設定は「パスワードを忘れた方はこちら」を利用して登録作業を行ないます。

パスワードをお忘れの場合



登録している
メールアドレス
をIPする。

パスワード再設定メールの送信

パスワード再設定メールをお送りします。

迷惑メール対策によりドメイン指定をされている方は@mail.sportscom.jpを受信ドメインに追加してください。

[メールアドレスをお忘れの方](#)

メールアドレス **必須**

生年月日 **必須**

2022 ▼ 年 02 ▼ 月 02 ▼ 日


送信

戻る

クリック

「2022年2月2日」に
初回は統一されています。
※ご自身の誕生ではありません

パスワードをお忘れの場合



パスワード再設定メールの送信完了

メールに記載されたURLをクリックして、パスワードを再設定してください。

- 1時間以内にパスワードを再設定されない場合、ログイン画面の「パスワードをお忘れの場合」より、最初からお手続きください。
- ご利用の環境によっては迷惑メールとして受信されている可能性もありますのでご注意ください。
- メールが届かない場合は、正しいメールアドレスと生年月日を入力したかご確認ください。

TOPに戻る

**ご自身に届く
メールを確認**

作成

受信トレイ

☆ スター付き

🕒 スヌーズ中

▶ 送信済み

📄 下書き

[imap]/Sent

▼ もっと見る

【公益財団法人日本ソフトテニス連盟】パスワード再設定 受信トレイ x

noreply-jsta@mail.sportscom.jp

To 自分

管理者様

公益財団法人日本ソフトテニス連盟でパスワード再設定リクエストが送信されました。

パスワードの再設定を行うには、以下のURLにアクセスしてください。

※URLの有効期限は 2022/07/11 21:22:37 までです。有効期限が経過した場合は、再度登録しなおしてください。

※URLの表示が折り返している場合などは、1行に繋げてブラウザのアドレス欄に貼り付けてアクセスしてください。

URL

<https://jsta.sportscom.jp/#/login/activatePasswordRemind?tmpld=R2ImKBpdExAQG86ZwVwnHTTAeC8LPI>

不明な点に当たりのない場合は、このまま削除してください。

このメールは自動的に送信されています。返信はできません。

→ 転送

届いたメールから
URLをクリック

パスワードをお忘れの場合

パスワード再設定
メールの送信

パスワード再設定
メールの送信完了

3
新しいパスワード
の設定

新しいパスワード
の設定完了

新しいパスワードの設定

新しいパスワードを設定します。

- パスワードは半角英数字、8文字以上で設定してください。

新しいパスワード **必須**

新しいパスワード (確認用) **必須**

設定

クリック

パスワード設定する

パスワードをお忘れの場合



新しいパスワードの設定完了

✔ パスワードの再設定が完了しました

ログイン

この画面が出たらOK!

■簡易マニュアル集

- ①初回ログイン編 ←当資料
- ②会員情報検索と登録 ←県連HP掲載
- ③大会エントリー ←coming soon...

2022.7.11
大分県ソフトテニス
総務部