

クラブメンバー 本登録・基本操作編

0. クラブメンバーと一般会員の違い

クラブメンバーは、メールアドレスを登録し一般会員になることで、自身でシステムにログインでき、様々なサービスが利用できます。

	一般会員	クラブメンバー
会員システム登録	○	○
メールアドレス登録	○	×
自身でログイン	○	×
デジタル会員証表示	○	×

※サービスの一例

メールアドレスを登録（本登録）

1. メールアドレス登録手順（入力情報で本人認証を行う）

以下にアクセスする。

<https://jsta.sportscom.jp/#/login>

THE SOFT TENNIS ログイン

公益財団法人日本ソフトテニス連盟の会員向け専用サイトへようこそ！

[よくあるご質問はこちら](#)

既に会員の方はこちらから

会員番号取得済の方は、ご登録のメールアドレス、パスワードを入力してログインしてください。

メールアドレス

パスワード

ログイン

[メールアドレスをお忘れの方はこちら](#)
[パスワードを忘れた方はこちら](#)
[新システムではじめてログインする方はこちら](#)

クラブメンバーの方はこちらから

団体管理者の方に、既に事前登録されている会員様は、こちらからお進みください。メールアドレス、パスワードの設定をしていただくことで、色々なサービスをご利用することが可能になります。

登録する

「登録する」をクリック

1. メールアドレス登録手順（入力情報で本人認証を行う）

姓／名、電話番号、登録するメールアドレスを入力する。

会員登録確認メールの送信

事前に登録されている氏名（姓名）と、電話番号を入力してください。

- その会員情報に、以下メールアドレスを登録します。
- メールアドレスを登録すると、本サービスの色々な機能を利用することができます。

入力されたメールアドレスに確認メールをお送りします。

- 迷惑メール対策によりドメイン指定をされている方は@mail.sportscam.devを受信ドメインに追加してください。
- メールアドレスはログインIDとして利用いたします。

氏名 必須

姓 名

電話番号 必須

※ハイフンなし

登録するメールアドレス 必須

もう一度入力ください 必須

姓／名、電話番号は、団体管理者が事前登録した情報と一致しないと登録できません。
(登録内容は団体管理者にご確認お願いします)

固定電話は認証用のSMSが受信できませんので、
携帯番号で登録を行ってください。
(番号の確認・変更は、管理者にご依頼ください)

1. メールアドレス登録手順（入力情報で本人認証を行う）

項目を入力したら、送信ボタンを押す。

会員登録確認メールの送信

事前に登録されている氏名（姓名）と、電話番号を入力してください。

- その会員情報に、以下メールアドレスを登録します。
- メールアドレスを登録すると、本サービスの色々な機能を利用することができます。

入力されたメールアドレスに確認メールをお送りします。

- 迷惑メール対策によりドメイン指定をされている方は@mail.sportscom.devを受信ドメインに追加してください。
- メールアドレスはログインIDとして利用いたします。

氏名 必須

姓 名

電話番号 必須

※ハイフンなし

登録するメールアドレス 必須

もう一度入力ください 必須

項目を全て入力し、
「送信」ボタンをクリック

1. メールアドレス登録手順（入力情報で本人認証を行う）

入力されたメールアドレス宛に本登録メールが送付される。

※しばらく経ってもメールが送付されない場合は、再度入力内容が登録内容と一致するか確認し、メールを再送してください。

会員仮登録完了

入力されたメールアドレス宛に本登録のメールを送信しました。
メールに記載したURLをクリックのうえ、続けてお手続きください。

- 6時間以内に手続きが完了しない場合、ご入力いただいた情報は無効となります。
- ご利用の環境によっては迷惑メールとして受信されている可能性もありますのでご注意ください。

[TOPに戻る](#)

セキュリティ上、
誤った入力内容でも
送信完了画面が表示されます

1. メールアドレス登録手順（入力情報で本人認証を行う）

送付されたメールに記載のリンクを押す。

【公益財団法人日本ソフトテニス連盟】 会員仮登録完了 受信トレイ

noreply-jsta@mail.sportscom.jp
To 自分

公益財団法人日本ソフトテニス連盟での会員として仮登録が完了しました。

会員登録のお手続きを続けるには、以下のURLにアクセスしてください。

※URLの有効期限は 2021/10/19 19:07:30 までです。有効期限が経過した場合は、再度登録しな
※URLの表示が折り返している場合などは、1行に載けてブラウザのアドレス欄に貼り付けてア

URL
<https://jsta.sportscom.dev/#/member/constituent/activate?tmpld=rcKsJQRXwFyiQHT6eLy5ND7dsPpGIS>

このメールに心当たりのない場合は、このまま削除してください。
※このメールは自動的に送信されています。返信はできません。

リンクを押す

2. メールアドレス登録手順（SMSでワンタイムパスワードを受信する）

携帯電話に認証番号の送付を行う。

認証番号の送信

ご登録の電話番号によるご本人確認が必要です。
ご登録の電話番号で認証番号を受け取り、ご本人確認を行ってください。

- ご登録の電話番号宛に認証番号を送信します。
- ご登録済みの電話番号が不明な場合、お手数ですがチーム管理者または事務局までお問合せ願います。

認証番号の送信先を選択してください。 **必須**

携帯電話（SMS） 固定電話（音声案内）

電話番号
08*****905

携帯電話を選択

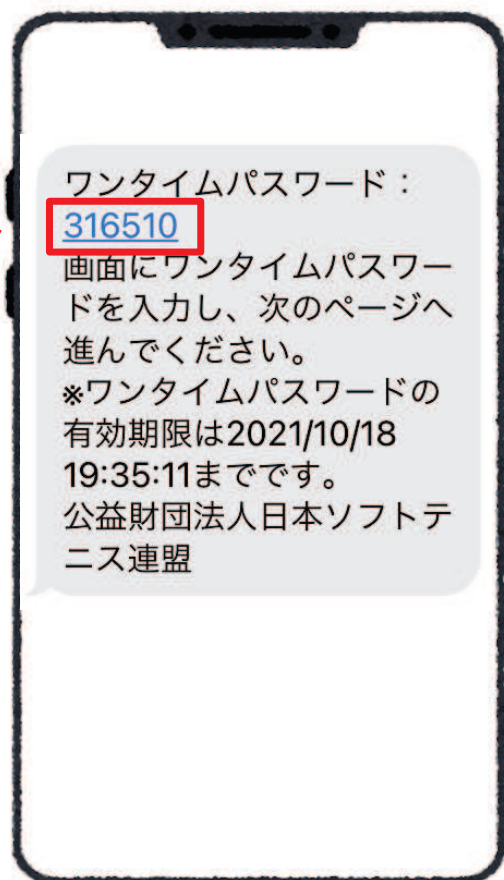
送信

「携帯電話（SMS）」を選択し、「送信」ボタンをクリック

2. メールアドレス登録手順（SMSでワンタイムパスワードを受信する）

携帯電話宛に送付されたSMSのワンタイムパスワードを確認する。

ワンタイムパスワード



※SMSが届かない場合は、端末でSMS受信拒否設定がされていないか確認してください。

3. メールアドレス登録手順（ログインパスワードを設定する）

ワンタイムパスワードを入力し、ログインパスワードを設定する。

認証番号入力

ご登録の電話番号に届いた認証番号を入力してください。

- 10分以内に認証されない場合、最初からお手続きください。

※数字6ケタ

認証番号が届かなかった場合：[認証番号の送信に戻る](#)

新しいパスワードを設定してください。

- 今後、メールアドレスと、設定されたパスワードで、ログインができるようになります。

パスワードを設定 **必須**

パスワードを設定（確認用） **必須**

SMSで受信したワンタイムパスワードを入力

「認証して登録する」ボタンをクリック

ログインパスワードを設定

ログインパスワードを再入力

3. メールアドレス登録手順（ログインパスワードを設定する）

以上で本登録が完了しました。



4. ログインする

ログイン画面から、ログインする。
<https://jsta.sportscom.jp/#/login>

JSTA THE SOFT TENNIS

ログイン

公益財団法人日本ソフトテニス連盟の会員向け専用サイトへようこそ！

[よくあるご質問はこちら](#)

既に会員の方はこちらから

会員番号取得済の方は、ご登録のメールアドレス、パスワードを入力してログインしてください。

メールアドレス

パスワード

ログイン

[メールアドレスをお忘れの方はこちら](#)

[パスワードを忘れた方はこちら](#)

[新システムではじめてログインする方はこちら](#)

クラブメンバーの方はこちらから

団体管理者の方に、既に事前登録されている会員様は、こちらからお進みください。メールアドレス、パスワードの設定をしていただくことで、色々なサービスをご利用することが可能になります。

登録する

メールアドレス、
設定したパスワードを入力し、
「ログイン」ボタンを押す

4. ログインする

システムの利用規約が表示されるので、確認後、同意ボタンを押す。

「The SoftTennis」利用規約

この利用規約（以下、「本規約」といいます。）は、公益財団法人日本ソフトテニス連盟（以下、「当連盟」といいます。）がこのウェブサイト上で提供するサービス（以下、「本サービス」といいます。）の利用条件を定めるものです。登録ユーザーの皆さま（以下、「ユーザー」といいます。）には、本規約に従って、本サービスをご利用いただけます。

第1条（適用）

1. 本規約は、ユーザーと当連盟との間の本サービスの利用に関わる一切の関係に適用されるものとします。
2. 当連盟は本サービスに関し、本規約のほか、ご利用にあたってのルール等、各種の定め（以下、「個別規定」といいます。）をすることがあります。これら個別規定はそのいかに関わらず、本規約の一部を構成するものとします。
3. 本規約の規定が前条の個別規定の規定と矛盾する場合には、個別規定において特段の定めなき限り、個別規定の規定が優先されるものとします。

第2条（利用登録）

1. 本サービスにおいては、登録希望者が本規約に同意の上、当連盟の定める方法によって利用登録を申請し、当連盟がこれを承認することによって、利用登録が完了するものとします。
2. 当連盟は、利用登録の申請者に以下の事由があると判断した場合、利用登録の申請を承認しないことがあり、その理由については一切の開示義務を負わないものとします。
1. 利用登録の申請に際して虚偽の事項を届け出た場合

同意

規約を最後まで確認し、
「同意」ボタンを押す

4. ログインする

トップ画面が表示されます。



以降は必要に応じ実施・確認してください。

5. 顔写真の登録を行う（会員基本情報の確認・変更）

会員情報メニューを開き、「詳細変更」を押す。

The screenshot shows the user interface of the JSTA THE SOFT TENNIS website. At the top right, there is a 'ログアウト' (Logout) button and a hamburger menu icon. A red box highlights the hamburger menu icon, with a blue callout box containing the text '押す' (Press). Below the menu icon, a user profile is displayed for 'DNP テストさん'. A dropdown menu is open, listing several options: 'トップページ', '会員情報', '団体情報', 'イベント情報', 'よくあるご質問', and 'サイトに関して'. A red box highlights the '会員情報' (Member Information) option, with a red arrow pointing to a detailed dropdown menu. This detailed menu includes '会員情報', '詳細変更', '会費のお支払い', 'お支払い一覧', and '所属加盟団体一覧'. A blue callout box with the text '「詳細変更」を押す' (Press 'Detailed Change') points to the '詳細変更' option. A large red banner on the left side of the page contains the text '団体管理者 ログイン方法に ※詳しくはこのバナーを押して'.

5. 顔写真の登録を行う（会員基本情報の確認・変更）

会員詳細情報画面が開く。

THE SOFT TENNIS

ログアウト

会員詳細情報

会員基本情報

会員番号 JSTA21000008

氏名

氏名 (フリガナ)

電話番号 0312345678

緊急時連絡先

協会からのお知らせを受け取る 受け取る

会員基本情報変更

「会員基本情報変更
ボタン」を押す

5. 顔写真の登録を行う（会員基本情報の確認・変更）

会員基本情報の変更画面より、顔写真の設定を行う。

THE SOFT TENNIS

ログアウト

会員基本情報の変更

会員基本情報を変更し、「変更」ボタンを押してください。

会員基本情報

会員番号
35TA21000008

氏名 **必須**

姓 名

氏名(フリガナ) **必須**

セイ メイ

メールアドレス

パスワード

写真



ファイル選択 **こちら**

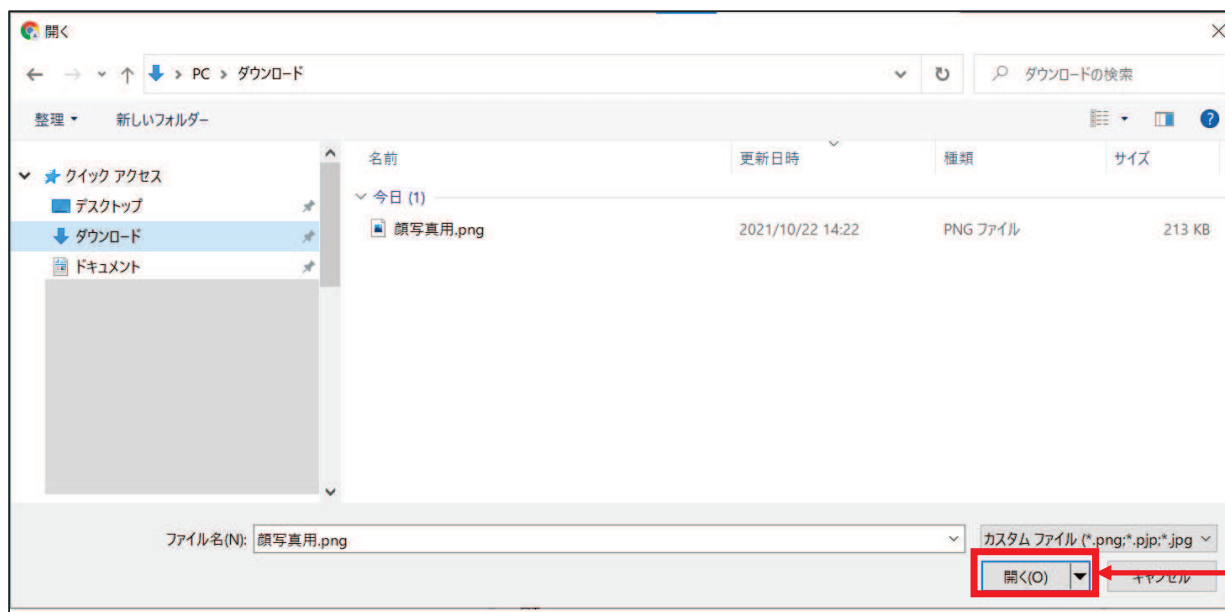
ファイルをアップロードする際は、以下ご注意ください。

- 写真の最大ファイルサイズは 5,120KB、推奨サイズは354x283ピクセルです。

「こちら」の部分を
押す

5. 顔写真の登録を行う（会員基本情報の確認・変更）

顔写真データが保存されているフォルダを開き、データを選択する。



「開く」ボタンを押す

5. 顔写真の登録を行う（会員基本情報の確認・変更）

顔写真データが表示されていることを確認する。
他の基本情報も、変更があればこの画面で修正を行う。

THE SOFT TENNIS

会員基本情報の変更

会員基本情報を変更し、「変更」ボタンを押してください。

会員基本情報

会員番号
35TA21000008

氏名 必須

姓 名

氏名 (フリガナ) 必須

セイ メイ

メールアドレス
sugahara@mail.dnp.co.jp

パスワード

写真

ファイル選択はこちら
ファイルアップロードする際は、以下ご注意ください
・写真の最大ファイルサイズは、5,120KB、推奨サイズは254x283ピクセルです。

※画像は5M以下で登録してください。
サイズオーバーの場合、エラーが出ます。

❗ エラーがあります。ご確認ください。

- ・写真は5120KB以下の画像を指定してください。

内容を確認し、
「変更」ボタンを押す

⋮

変更

戻る

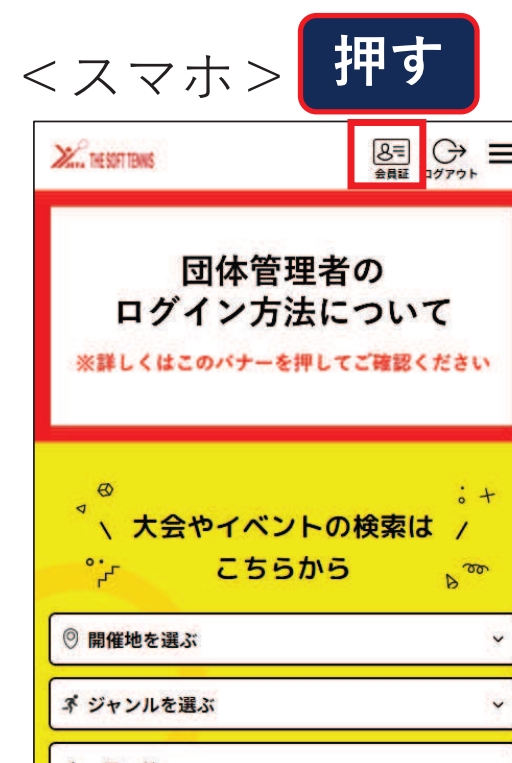
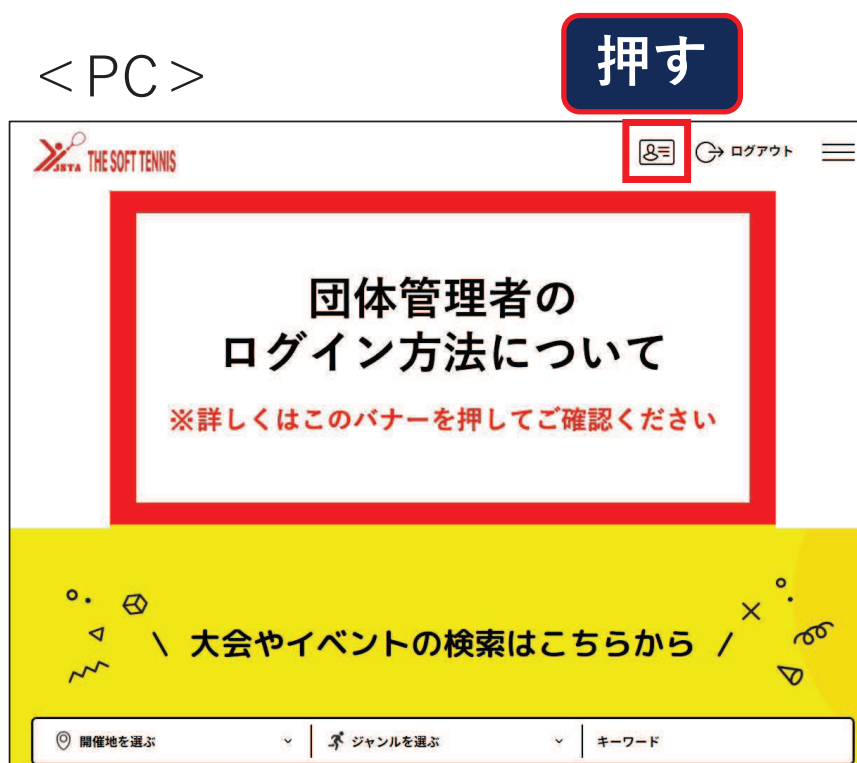
5. 顔写真の登録を行う（会員基本情報の確認・変更）

会員基本情報の変更が完了しました。



6. デジタル会員証を表示する

サイト上部の  マークを押します。



6. デジタル会員証を表示する

デジタル会員証が表示されます。 ※初めは会員基本情報のみ表示

THE SOFT TENNIS

会員証 公益財団法人日本ソフトテニス連盟

QRコード表示

他

教庭 太郎

会員番号 JSTA21000008

生年月日：1990年10月10日 (31歳)
性別：男性
会員登録日：2021年10月18日

所属団体
なし

所属加盟団体
なし

保有資格
なし

団体内の所属や保有資格が登録されると、
様々なバッジが表示されます

例：技 技術等級、審 審判、指 指導者、選 選手、他 その他

所属している団体が表示されます

支払いやイベントに参加した加盟団体が表示されます

保有資格が表示されます